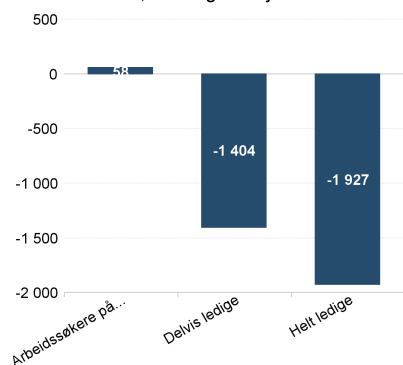
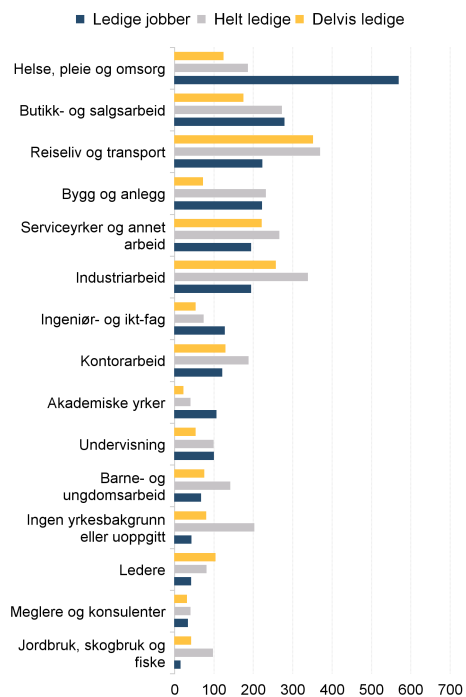


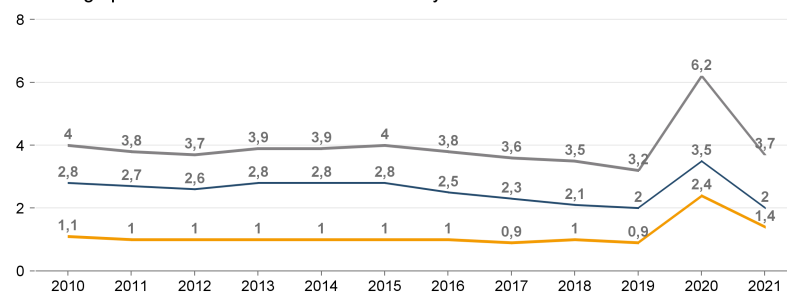
Arbeidssøkere, endring fra i fjor. Antall



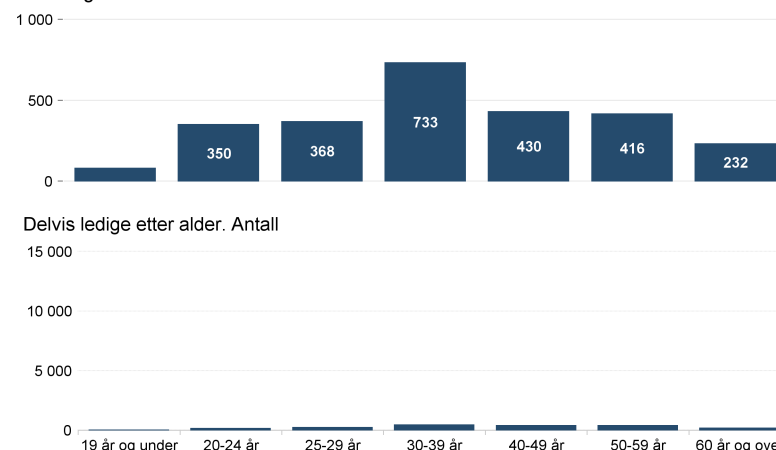
Helt og delvis ledige personer og helt ledige jobber. Antall



Helt ledige personer over tid. Andel av arbeidsstyrken



Helt ledige etter alder. Antall



Fakta om arbeidsledigheten, arbeidssøkere og helt ledige i Troms og Finnmark - Romsa ja Finnmarku

Antall helt ledige personer var 2 610 i august, mens antallet arbeidssøkere var 4 862. Antallet delvis ledige personer var 1 774. Arbeidssøkerne er summen helt ledige, delvis ledige og arbeidssøkere som deltar på tiltak.

I august var helt ledige som andel av arbeidsstyrken 2 i Troms og Finnmark - Romsa ja Finnmarku

Det var 1 005 ledige kvinner og 1 605 ledige menn. Andelen helt ledige under 30 år av alle ledige var 30,6.

I august var andel langtidsledige av alle ledige 32,8 i Troms og Finnmark - Romsa ja Finnmarku

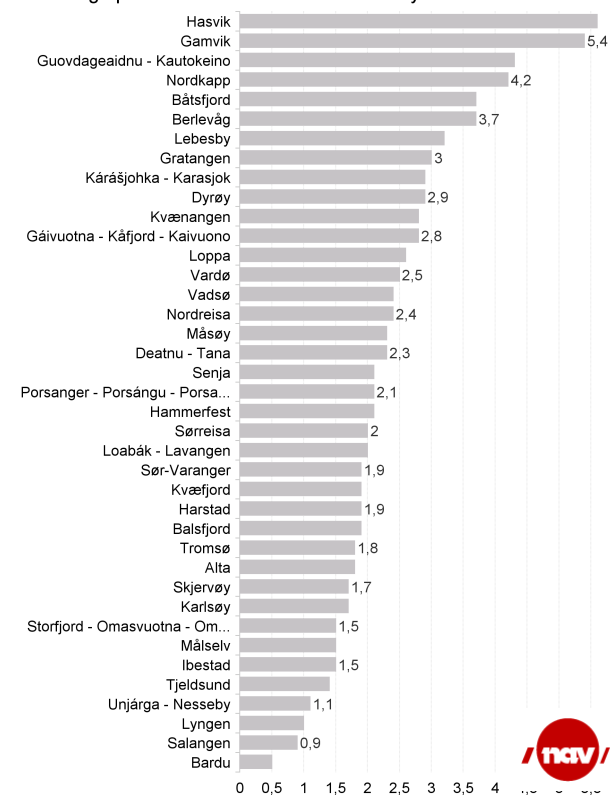
Det var til sammen 2 321 ledige stillinger i Troms og Finnmark - Romsa ja Finnmarku

// NAV Troms og Finnmark - Romsa ja Finnmarku

Om statistikken

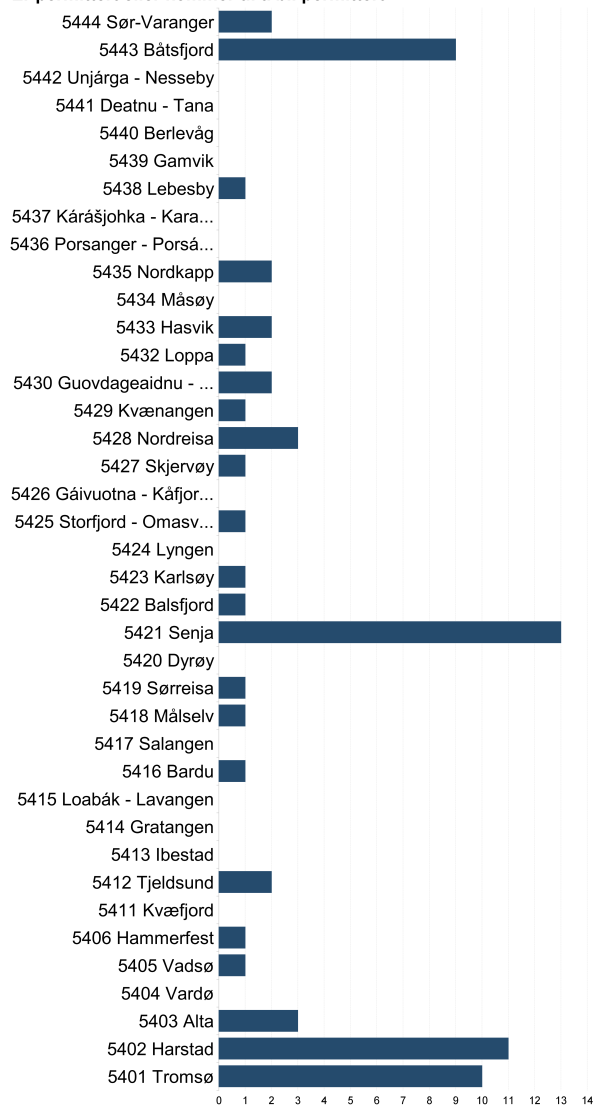
Informasjonsarket viser status og utvikling for arbeidssøkerne i august 2021. Antall personer færre enn 4 vises ikke i denne oversikten av hensyn til personvern. Det er dessuten brudd i statistikk over antall arbeidsledige fra og med november 2018 pga ny registreringsmetode. Mer om statistikken finner du på nav.no ved å følge lenkene under relatert informasjon på siden 'Hovedtall om arbeidsmarkedet'.

Helt ledige per kommune. Andel av arbeidsstyrken



	Er permittert eller kommer til å bli permittert
5401 Tromsø	10
5402 Harstad	11
5403 Alta	***
5404 Vardø	
5405 Vadsø	***
5406 Hammerfest	***
5411 Kvæfjord	
5412 Tjeldsund	***
5413 Ibestad	
5414 Gratangen	
5415 Loabák - Lavangen	
5416 Bardu	***
5417 Salangen	
5418 Målselv	***
5419 Sørreisa	***
5420 Dyrøy	
5421 Senja	13
5422 Balsfjord	***
5423 Karlsøy	***
5424 Lyngen	
5425 Storfjord - Omasvuotn	***
5426 Gáivuotna - Kåfjord - K	
5427 Skjervøy	***
5428 Nordreisa	***
5429 Kvænangen	***
5430 Guovdageaidnu - Kaut	***
5432 Loppa	***
5433 Hasvik	***
5434 Måsøy	
5435 Nordkapp	***
5436 Porsanger - Porsángu	
5437 Kárášjohka - Karasjok	
5438 Lebesby	***
5439 Gamvik	
5440 Berlevåg	
5441 Deatnu - Tana	
5442 Unjárga - Nesseby	
5443 Båtsfjord	9
5444 Sør-Varanger	***
Troms og Finnmark - Romsa ja	72

Er permittert eller kommer til å bli permittert



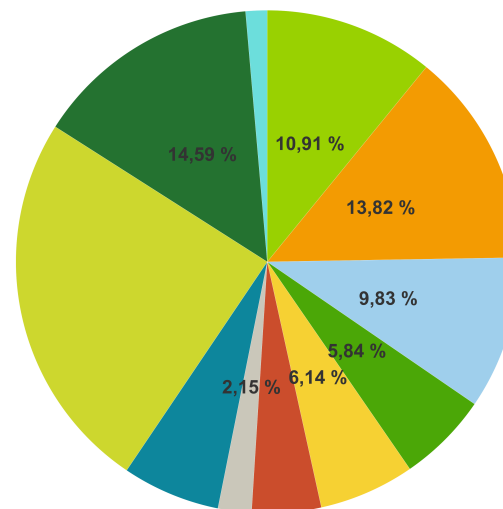
Registreringsbegrunnelse

Er permittert eller kommer til å bli permittert	71
Er usikker på jobbsituasjonen min	90
Har akkurat fullført utdanning, militærtjeneste eller annet	64
Har aldri vært i jobb	38
Har deltidsjobb, men vil jobbe mer	40
Har ikke vært i jobb de siste 2 årene	29
Har jobb men vil bytte	14
Har jobb og ønsker å fortsette i den jobben jeg er i	41
Har mistet eller kommer til å miste jobben	160
Har sagt opp eller kommer til å si opp	95
Ukjent eller ikke oppgitt	9

Antall nye arbeidssøkere

Er permittert eller kommer til å bli permittert	71
Er usikker på jobbsituasjonen min	90
Har akkurat fullført utdanning, militærtjeneste eller annet	64
Har aldri vært i jobb	38
Har deltidsjobb, men vil jobbe mer	40
Har ikke vært i jobb de siste 2 årene	29
Har jobb men vil bytte	14
Har jobb og ønsker å fortsette i den jobben jeg er i	41
Har mistet eller kommer til å miste jobben	160
Har sagt opp eller kommer til å si opp	95
Ukjent eller ikke oppgitt	9

Nye arbeidssøkere etter registreringsbegrunnelse



- Er permittert eller kommer til å bli permittert
- Er usikker på jobbsituasjonen min
- Har akkurat fullført utdanning, militærtjeneste eller annet
- Har aldri vært i jobb
- Har deltidsjobb, men vil jobbe mer
- Har ikke vært i jobb de siste 2 årene
- Har jobb men vil bytte
- Har jobb og ønsker å fortsette i den jobben jeg er i
- Har mistet eller kommer til å miste jobben
- Har sagt opp eller kommer til å si opp
- Ukjent eller ikke oppgitt

	Arbeidssøkere	Helt ledige	Endring helt ledige fra i fjor	Helt ledige som andel av arbeidsstyrken	Andel langtidsledige av alle ledige	Delvis ledige	Ledige jobber	Antall kvinner	Antall menn
5401 Tromsø	1 496	805	-772	1,8	35,4	557	900	314	491
5402 Harstad	505	243	-161	1,9	30	195	198	97	146
5403 Alta	394	198	-185	1,8	35,9	149	252	85	113
5404 Vardø	78	26	-24	2,5	15,4	32	8	11	15
5405 Vadsø	135	73	-30	2,4	43,8	41	47	25	48
5406 Hammerfest	210	130	-70	2,1	39,2	69	189	41	89
5411 Kvæfjord	48	26	-5	1,9	***	9		12	14
5412 Tjeldsund	72	27	-32	1,4	29,6	28	15	11	16
5413 Ibestad	14	9	***	1,5	***	5	1	6	***
5414 Gratangen	22	15	-8	3	53,3	7	11	***	12
5415 Loabák - Lavangen	20	9	-9	2	***	4	5	***	7
5416 Bardu	24	11	-12	0,5	***	10	15	6	5
5417 Salangen	21	10	-30	0,9	***	7	7	***	7
5418 Målselv	82	56	-23	1,5	23,2	20	101	30	26
5419 Sørreisa	58	36	-19	2	25	20	7	24	12
5420 Dyroy	25	15	-8	2,9	26,7	8	6	6	9
5421 Senja	238	154	-71	2,1	17,5	78	98	67	87
5422 Balsfjord	84	53	-25	1,9	35,8	18	67	20	33
5423 Karlsøy	41	18	-14	1,7	22,2	20	7	7	11
5424 Lyngen	34	14	-23	1	***	18	10	***	11
5425 Storfjord - Omasvuotna - Omasvuono	29	14	-8	1,5	***	11	7	7	7
5426 Gäivuotna - Kåfjord - Kaivuono	48	28	***	2,8	35,7	17	5	6	22
5427 Skjervøy	37	25	-36	1,7	20	11	15	10	15
5428 Nordreisa	81	58	-38	2,4	34,5	18	35	29	29
5429 Kvænangen	29	16	***	2,8	62,5	12	5	5	11
5430 Guovdageaidnu - Kautokeino	111	68	-28	4,3	38,2	35	21	15	53
5432 Loppa	23	11	-7	2,6	63,6	10	9	***	8
5433 Hasvik	63	29	***	5,6	17,2	32	11	***	26
5434 Måsøy	26	14	-22	2,3	35,7	11	9	8	6
5435 Nordkapp	137	70	-36	4,2	35,7	58	16	28	42
5436 Porsanger - Porsángu - Porsanki	74	42	-20	2,1	40,5	26	19	18	24
5437 Kárášjohka - Karasjok	63	42	-10	2,9	38,1	20	30	13	29
5438 Lebesby	40	21	***	3,2	23,8	18	5	6	15
5439 Gamvik	49	33	-14	5,4	42,4	12	3	10	23
5440 Berlevåg	30	19	-13	3,7	31,6	8		10	9
5441 Deatnu - Tana	58	35	-20	2,3	48,6	18	44	13	22
5442 Unjárga - Nesseby	13	5	-6	1,1	***	8	1	***	4
5443 Båtsfjord	109	45	***	3,7	11,1	60	9	22	23
5444 Sør-Varanger	241	107	-135	1,9	33,6	94	133	25	82
Troms og Finnmark - Rømsa ja Finnmarku	4 862	2 610	-1 927	2	32,8	1 774	2 321	1 005	1 605